

Sistema de Gestión de Calidad, Medio Ambiente y Seguridad y Salud en el Trabajo DSM

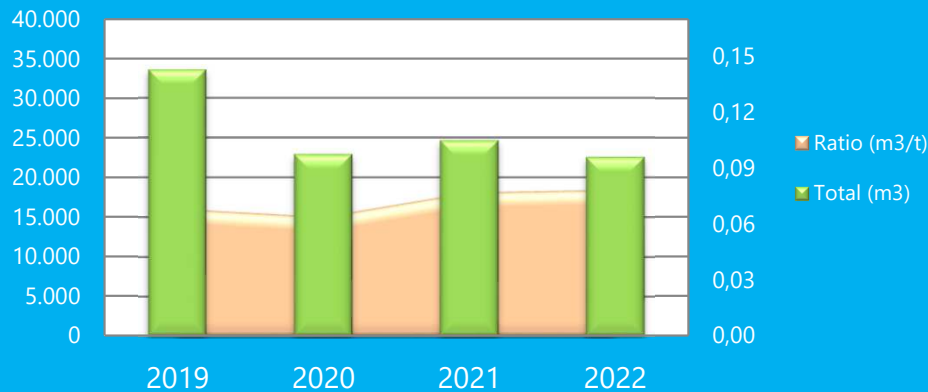
Desempeño Ambiental y SST 2022



1. Introducción

- **Diseño de Soluciones Medioambientales** (en adelante **DSM**), empresa dedicada a la **Gestión Integral de Residuos Industriales e Inspección y Descontaminación de Suelos**, ha asumido, desde su Dirección General, el compromiso de incorporar a su gestión y al desarrollo de sus procesos y servicios los principios de calidad, protección medioambiental y prevención de riesgos laborales.
- Este compromiso persigue la mejora continua, habiendo implantado y mantenido en el tiempo un **Sistema Integrado de Gestión de Calidad, Medio Ambiente y Seguridad y Salud Laboral**, en base a las Normas ISO 9001, ISO 14001 y ISO 45001 .
- En el marco del Sistema de Gestión, DSM ha decidido **publicar de forma anual la información general de su Desempeño Ambiental y SST**, considerando los datos de sus tres sociedades: DSM, Rimacor y DSM PCB.
- Para ello, a continuación, se incluye un resumen con los datos relativos a los **Consumos Energéticos, Consumo de Agua , Emisiones de Gases de Efecto Invernadero**, así como los **principales indicadores y aspectos relevantes en SST**.
- Finalmente, indicar que en todos los casos se consideran, tanto los **datos en valor absoluto, como ponderados** en base a la actividad, es decir, las toneladas de residuos tratados.

EVOLUCIÓN CONSUMO AGUAS DSM



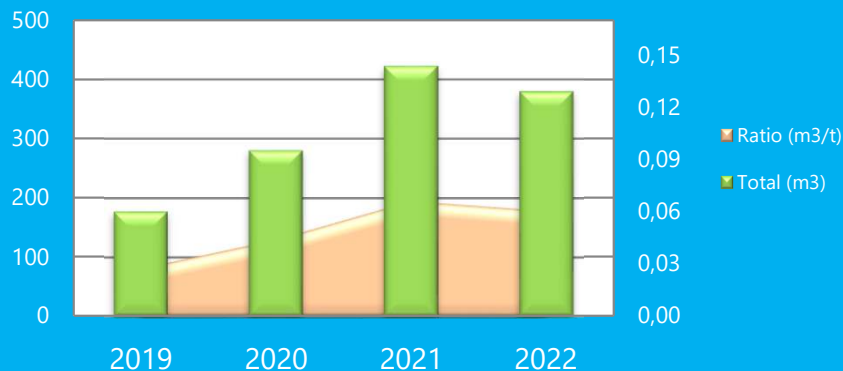
- DSM y RIMACOR ha mantenido el consumo de agua de 2021, aumentando ligeramente en PCB, pero la tendencia general se mantiene desde el año 2020 tras recuperarse la actividad después de la pandemia.



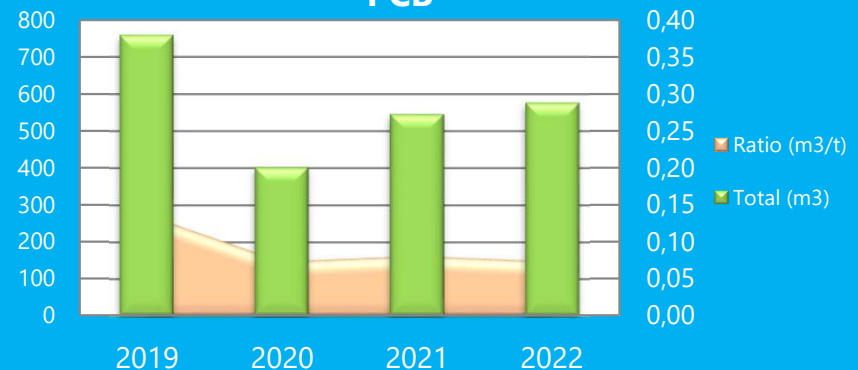
- Como objetivo ambiental y mejora del aprovechamiento de recursos, los centros analizan y optimizan el consumo de agua. En 2023 RIMACOR estudia también la reducción de consumo de aguas.



EVOLUCIÓN CONSUMO DE AGUAS RIMACOR

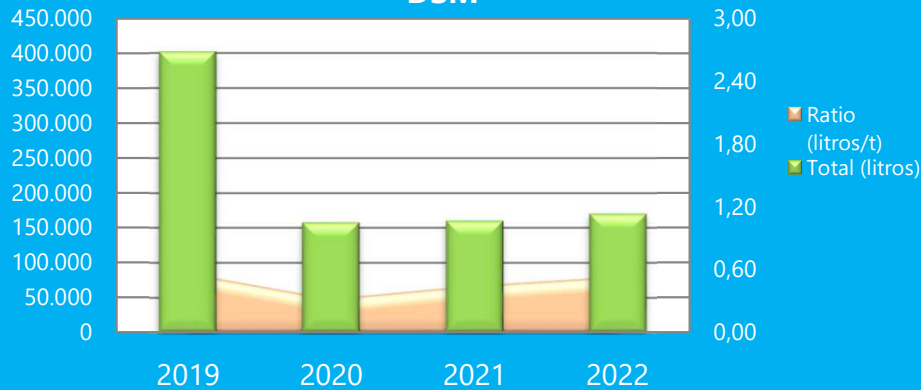


EVOLUCIÓN CONSUMO AGUAS PCB



3. Consumo Combustible Líquido

EVOLUCIÓN CONSUMO COMBUSTIBLE LIQUIDO
DSM



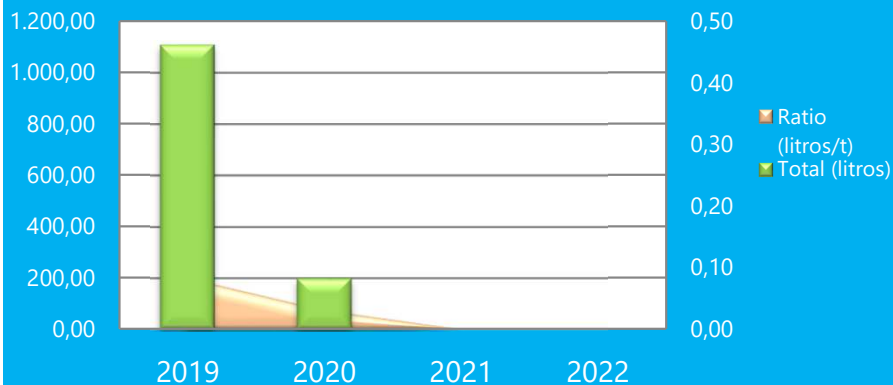
- Durante el año 2022 DSM se ha mantenido su consumo de combustible y DSM PCB han aumentado su consumo respecto a años anteriores, debido a que la actividad ha ido creciendo. La ratio se mantiene en ambas sociedades.



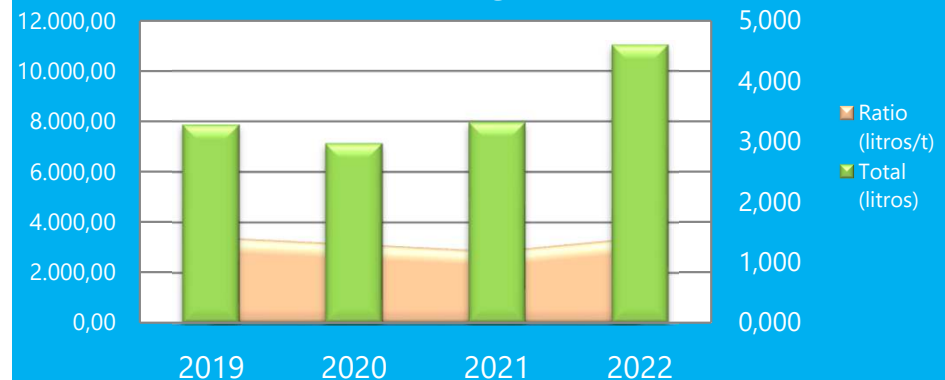
- RIMACOR mantiene el “consumo cero” como 2021 debido a la sustitución por carretillas eléctricas en planta.



EVOLUCIÓN CONSUMO COMBUSTIBLE LIQUIDO
RIMACOR



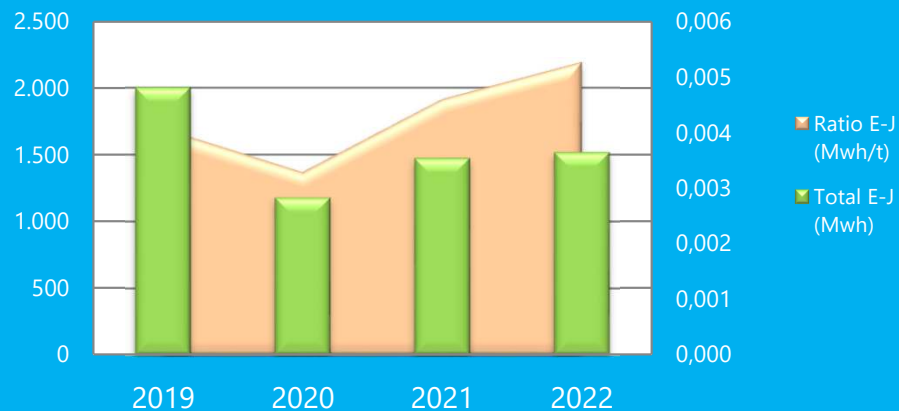
EVOLUCIÓN CONSUMO COMBUSTIBLE LIQUIDO
PCB



4. Consumo Eléctrico



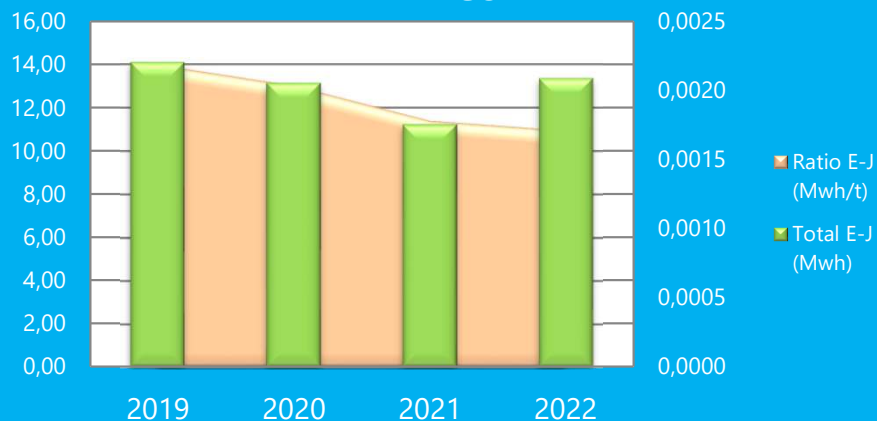
EVOLUCIÓN CONSUMO ELÉCTRICO DSM



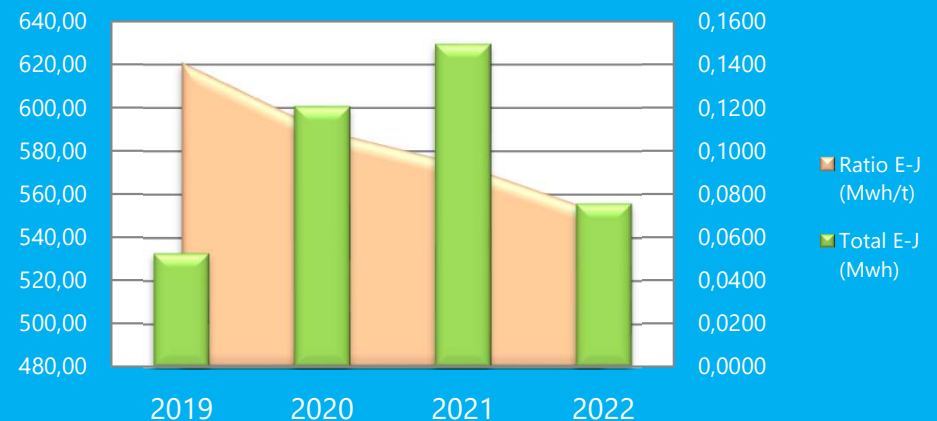
- El consumo tiende a la baja, pero en algunos centros es independientemente de las toneladas gestionadas. En RIMACOR ha subido ligeramente debido a un incremento en las toneladas de gestión. Los objetivos están enfocados a una reducción de energía y las ratios disminuyan como está pasando en PCB y RIMACOR.



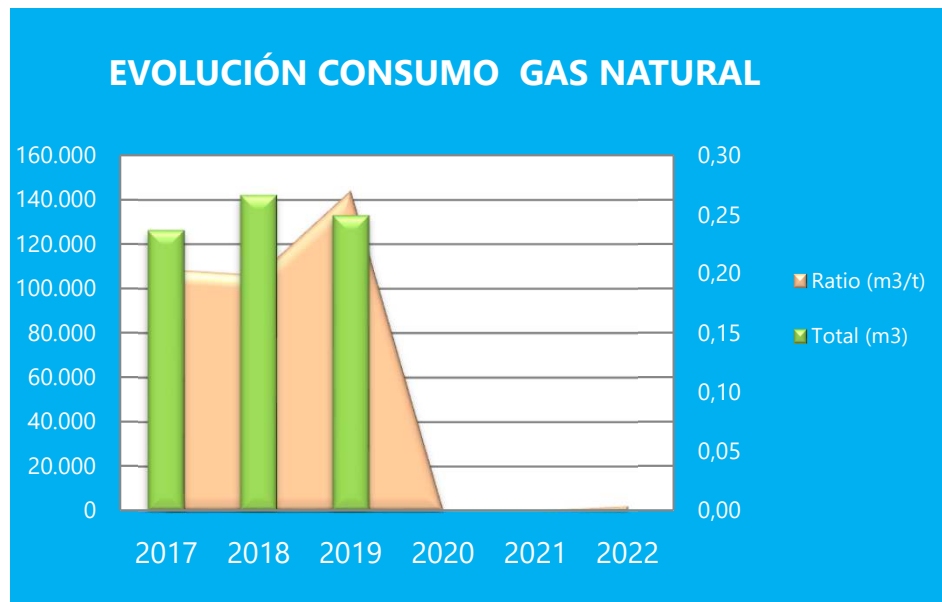
EVOLUCIÓN CONSUMO ELÉCTRICO RIMACOR



EVOLUCIÓN CONSUMO ELÉCTRICO PCB



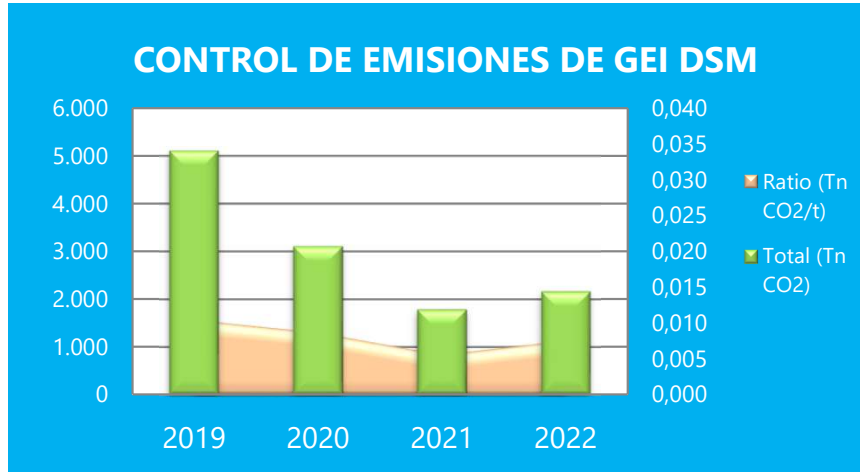
5. Consumo Gas Natural



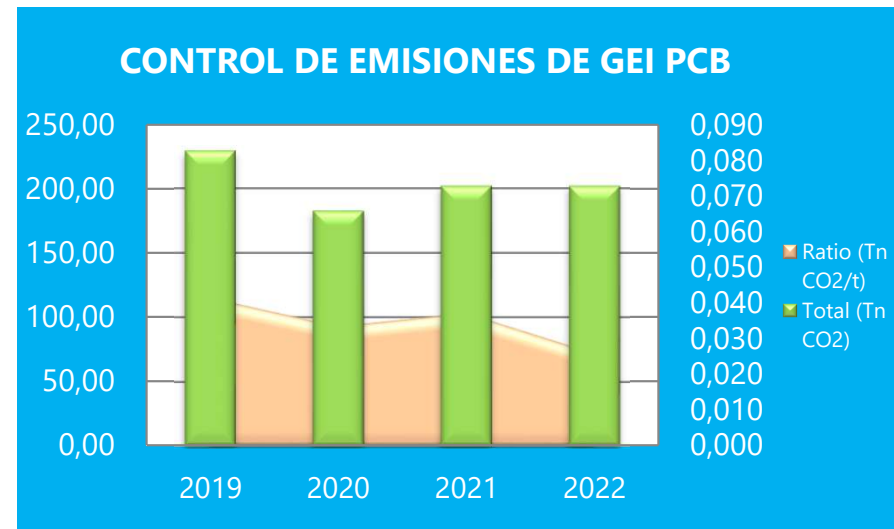
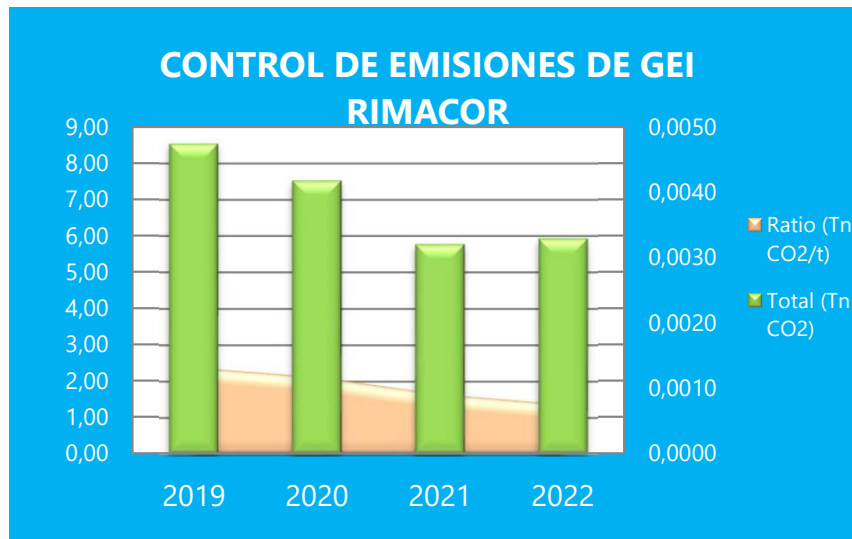
- El Consumo de Gas Natural de DSM, se ha reducido desde 2019, en RIMACOR y DSM PCB no se produce.
- El motivo de la ausencia de consumo a partir de 2020 se debe a que los centros que consumían Gas Natural no están operativos desde entonces.



6. Emisión Gases Efecto Invernadero (GEI)



- En 2022 se mantiene la tendencia de bajas emisiones de gases de efecto invernadero. Tras la pandemia, la actividad se ha incrementado pero los valores se mantienen por debajo de las emisiones de 2019.



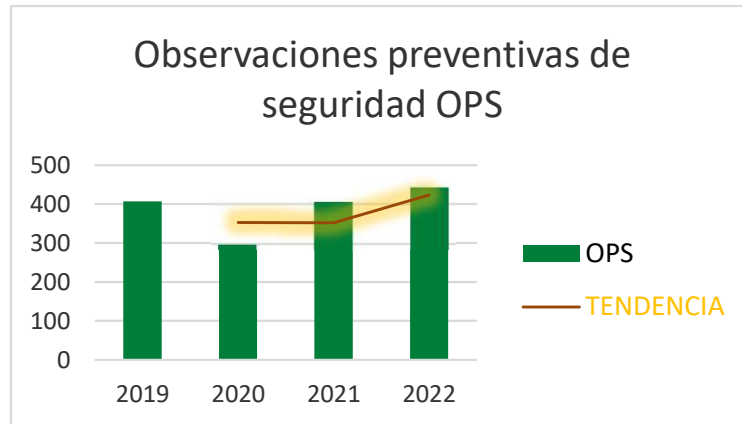
7. Comparativa Indicadores SST GRUPO DSM

PERIODO DE ESTUDIO	En-Dic 2020	En-Dic 2021	En-Dic 2022
Índice de Incidencia periodo	3,05 %	3,05 %	1,24 %
Índice de Incidencia periodo Sector	6,52 %	6,18 %	5,05 %
Índice de Frecuencia	0,02 %	0,02 %	0,01 %
Índice de Frecuencia Sector	0,04 %	0,04 %	0,03 %
Índice de Absentismo	0,13 %	0,44 %	0,41 %
Índice de Absentismo Sector	0,83 %	0,75 %	0,57 %

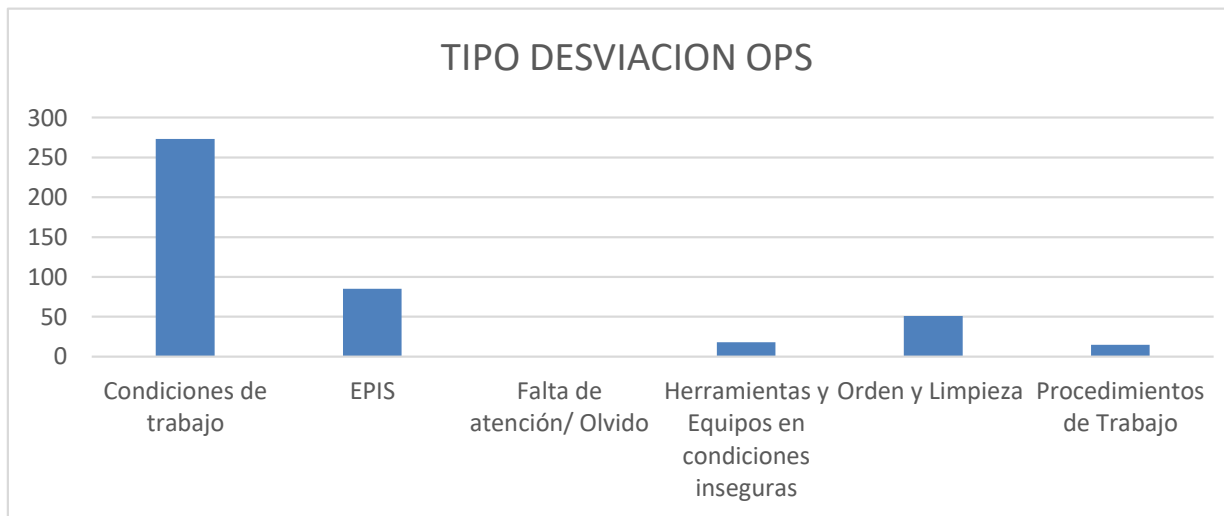
- El índice de incidencia que venía manteniéndose en los dos años anteriores baja en 2022 , lo que indica que la siniestralidad con baja disminuye significativamente en el Grupo DSM en este año. La actividad recuperada en 2021, tras la pandemia, se mantiene durante 2022. Por tanto, es un dato positivo.



8. OBSERVACIONES PREVENTIVAS SEGURIDAD (GRUPO DSM)



- En 2022 continua la tendencia de aumento de OPS de los últimos años , se realizaron un 9% más de las 406 de 2021.
- De las 442 OPS realizadas en 2022, 219 han sido realizadas por personal no perteneciente al departamento de Calidad, Medioambiente y Prevención, lo que supone un 50%.



- Las OPS detectas afectan principalmente a condiciones de trabajo y uso de EPIS, y han disminuido las de las prácticas inseguras por herramientas y equipos y las de orden y limpieza.





DSM

SOLUCIONES MEDIOAMBIENTALES