



Sistema de Gestión de Calidad, Medio Ambiente y Seguridad y Salud en el Trabajo DSM

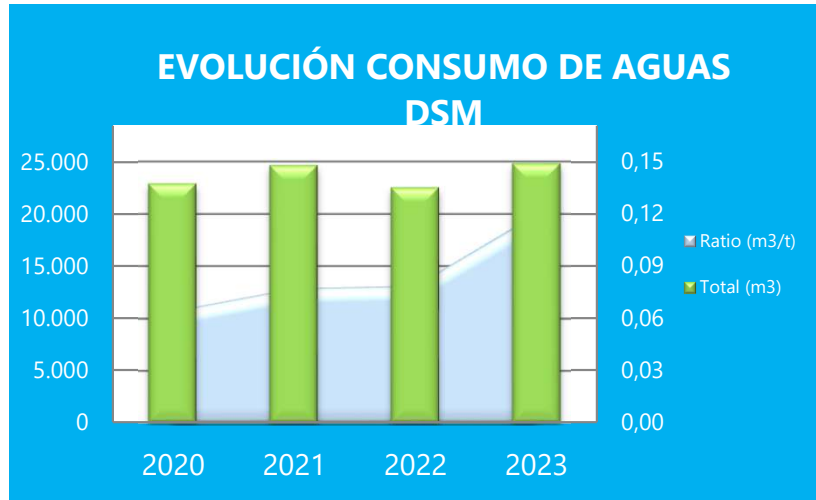
Desempeño Ambiental y SST 2023



1. Introducción

- **Las empresas de grupo DSM** (en adelante **DSM**), dedicadas a la **Gestión Integral de Residuos Industriales e Inspección y Descontaminación de Suelos**, han asumido, desde su Dirección General, el compromiso de incorporar a su gestión y al desarrollo de sus procesos y servicios los principios de calidad, protección medioambiental y prevención de riesgos laborales.
- Este compromiso persigue la mejora continua, habiendo implantado y mantenido en el tiempo un **Sistema Integrado de Gestión de Calidad, Medio Ambiente y Seguridad y Salud Laboral**, en base a las Normas ISO 9001, ISO 14001 y ISO 45001 .
- En el marco del Sistema de Gestión, DSM ha decidido **publicar de forma anual la información general de su Desempeño Ambiental y SST**, considerando los datos de sus sociedades: DSM, Rimacor y DSM PCB.
- Para ello, a continuación, se incluye un resumen con los datos relativos a los **Consumos Energéticos, Consumo de Agua , Emisiones de Gases de Efecto Invernadero**, así como los **principales indicadores y aspectos relevantes en SST**.
- Finalmente, indicar que en todos los casos se consideran, tanto los **datos en valor absoluto, como ponderados** en base a la actividad, es decir, las toneladas de residuos tratados.

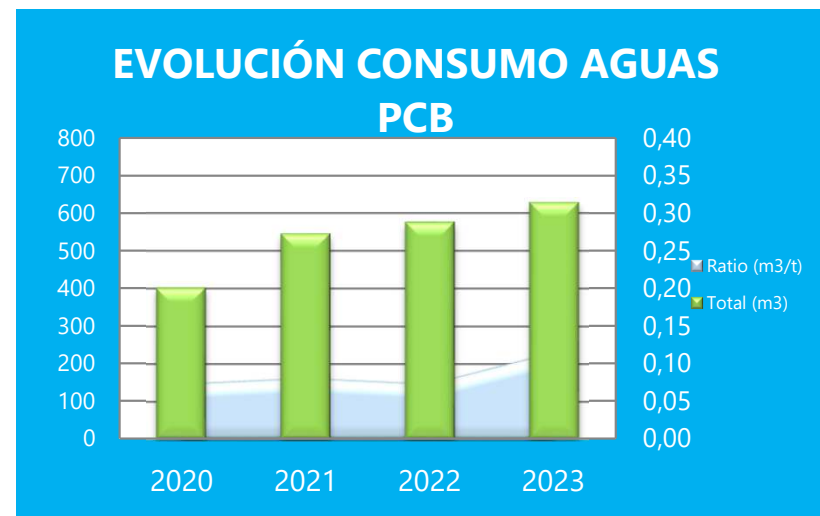
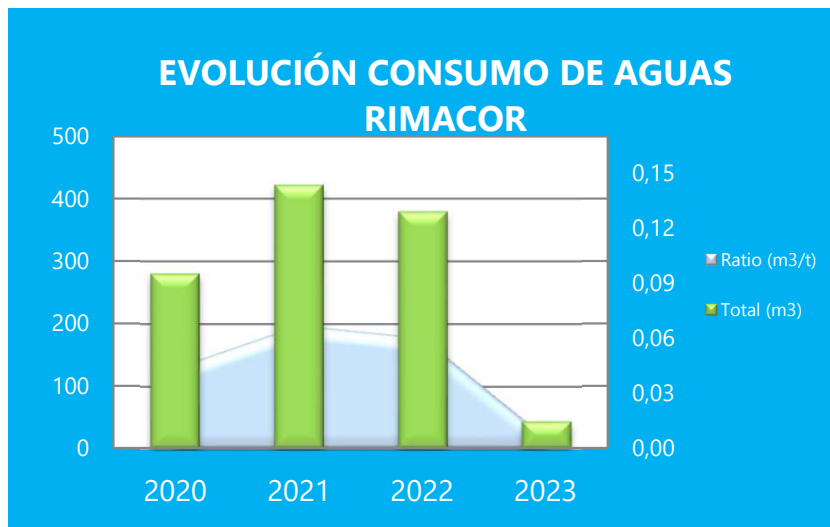
2. Consumo Agua



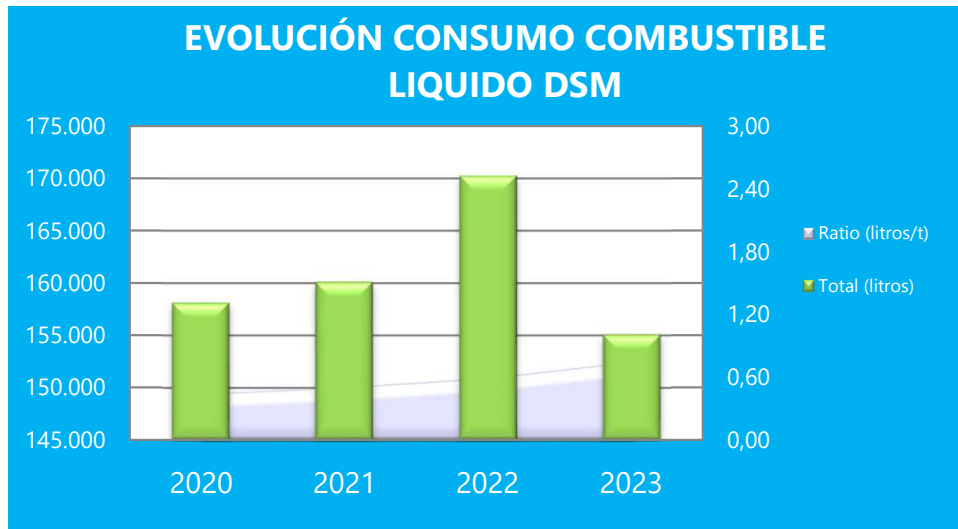
- DSM sube ligeramente el consumo de agua en 2023, pero la tendencia se mantiene en los últimos años . Debido situaciones sobrevenidas en algunas plantas la ratio sufre ligero aumento. En PCB la tendencia de consumo de agua en los últimos años sigue ligeramente en aumento, pero la ratio relacionada con su actividad se mantiene.



- RIMACOR disminuye mucho el consumo de aguas, ha conseguido alcanzar su objetivo de su uso responsable.



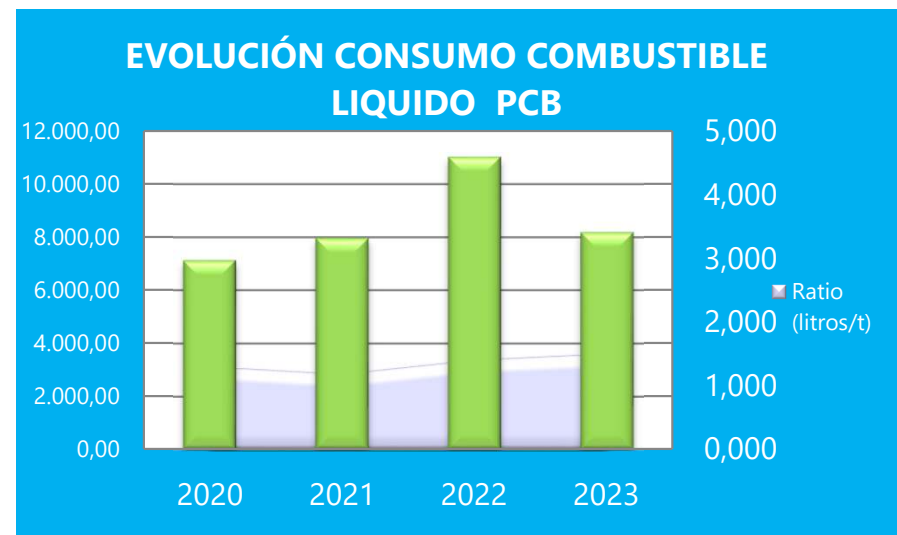
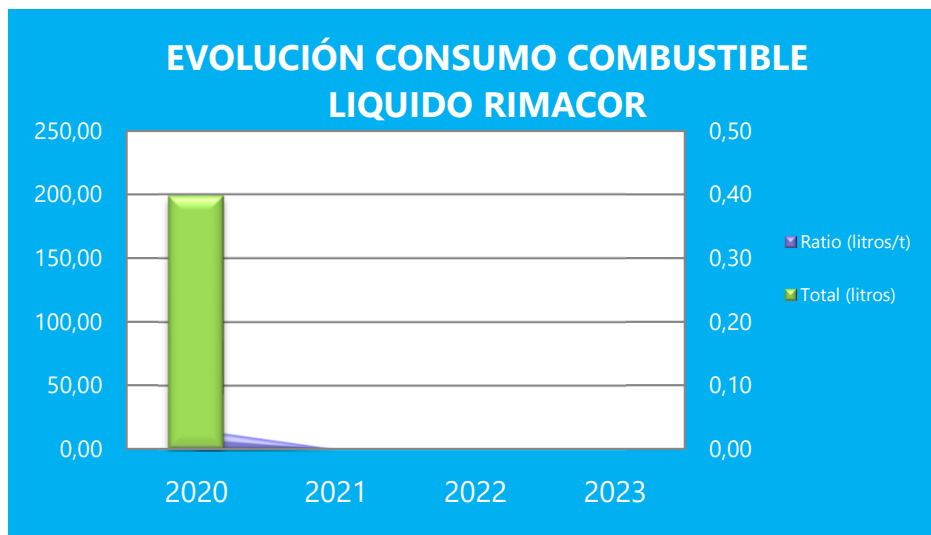
3. Consumo Combustible Líquido



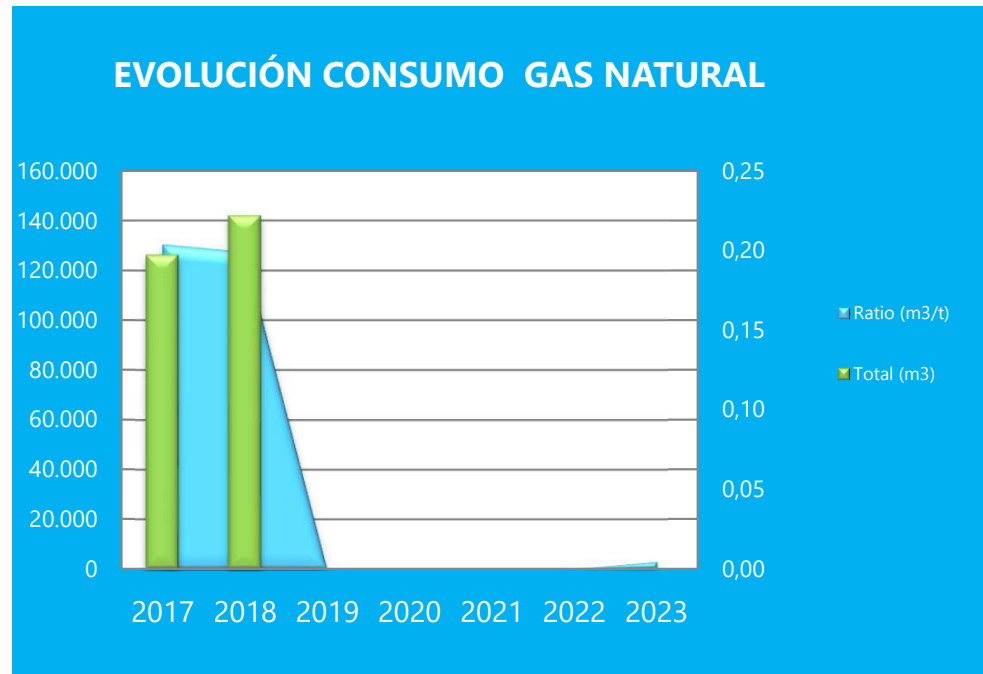
- Durante el año 2023 DSM ha disminuido el consumo de combustible en DSM y PCB. Haciendo un uso más responsable de los combustibles respecto a años anteriores en ambas sociedades.



- RIMACOR mantiene el “consumo cero” desde 2020 debido a la sustitución por carretillas eléctricas en planta.



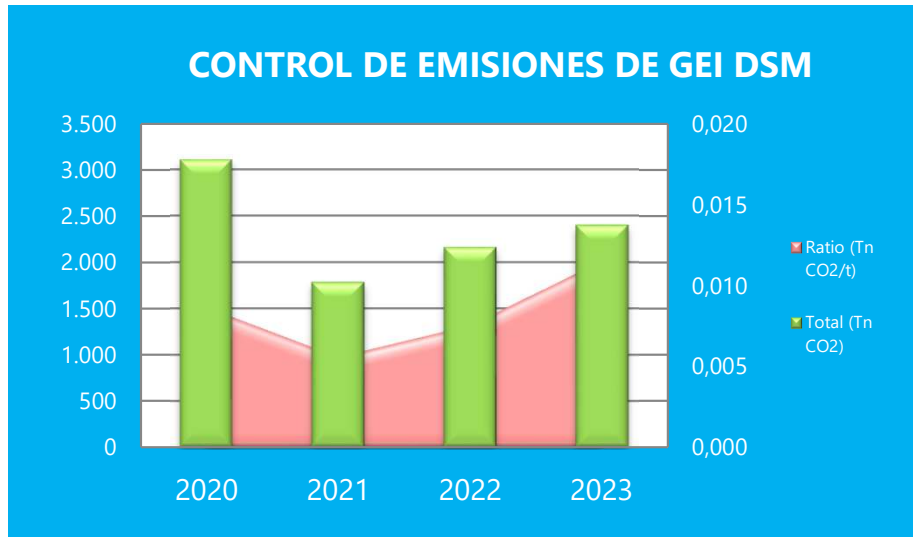
5. Consumo Gas Natural



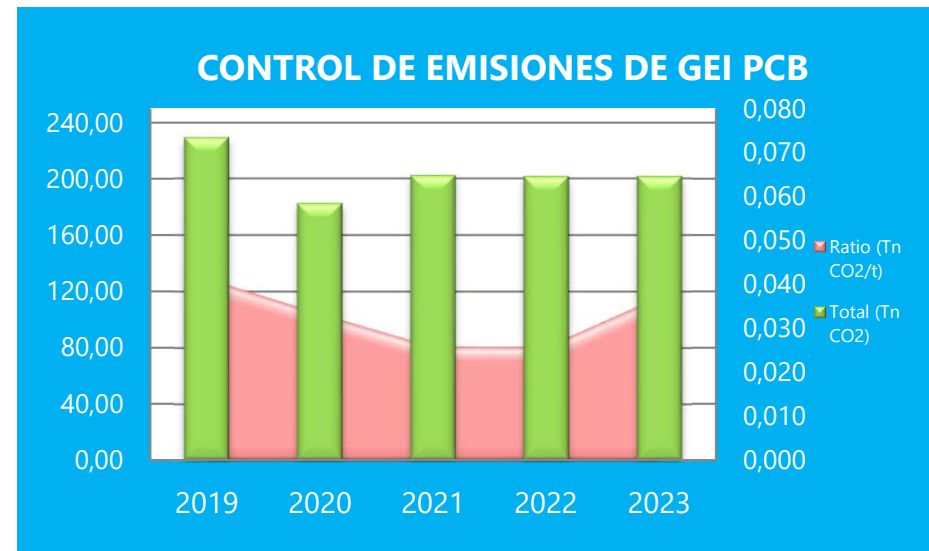
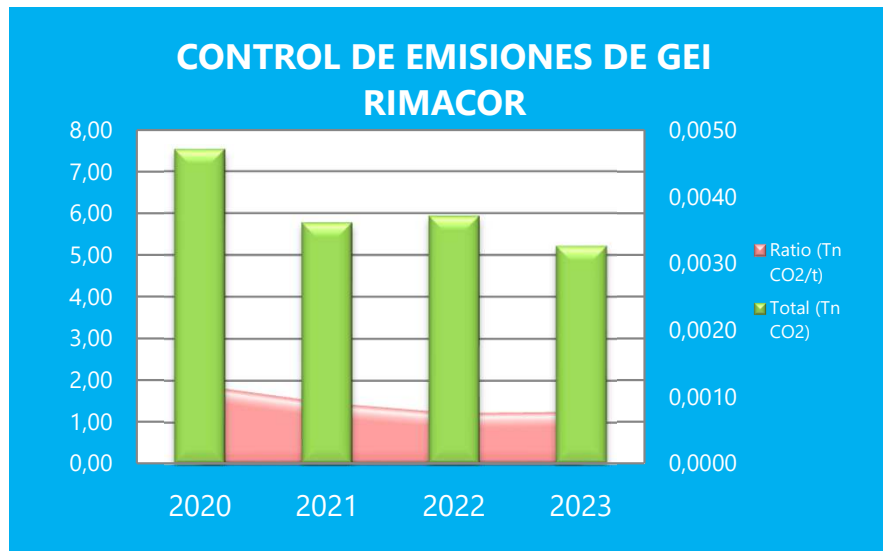
- El Consumo de Gas Natural de DSM, se ha reducido desde 2019, en RIMACOR y DSM PCB no se produce.
- El motivo de la ausencia de consumo a partir de 2020 se debe a que los centros que consumían Gas Natural no están operativos desde entonces.



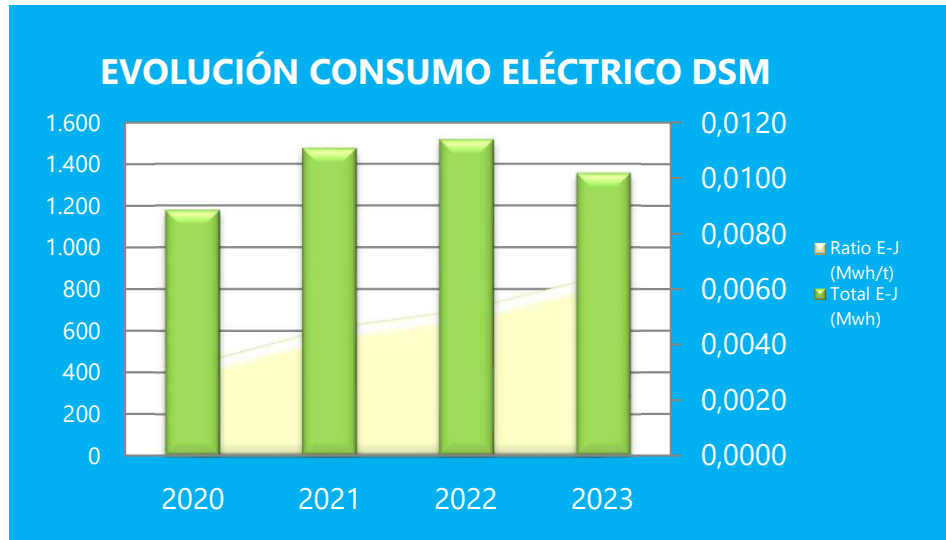
6. Emisión Gases Efecto Invernadero (GEI)



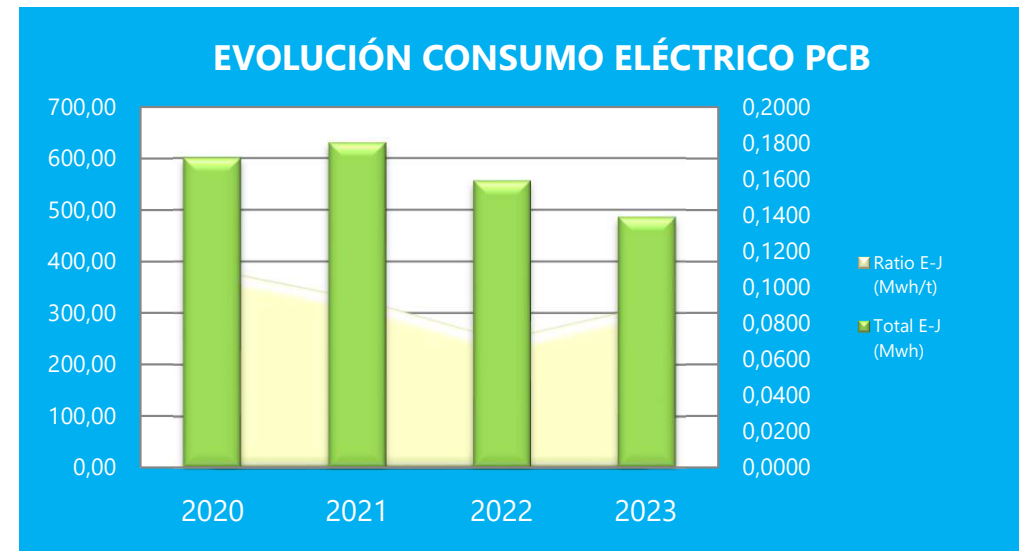
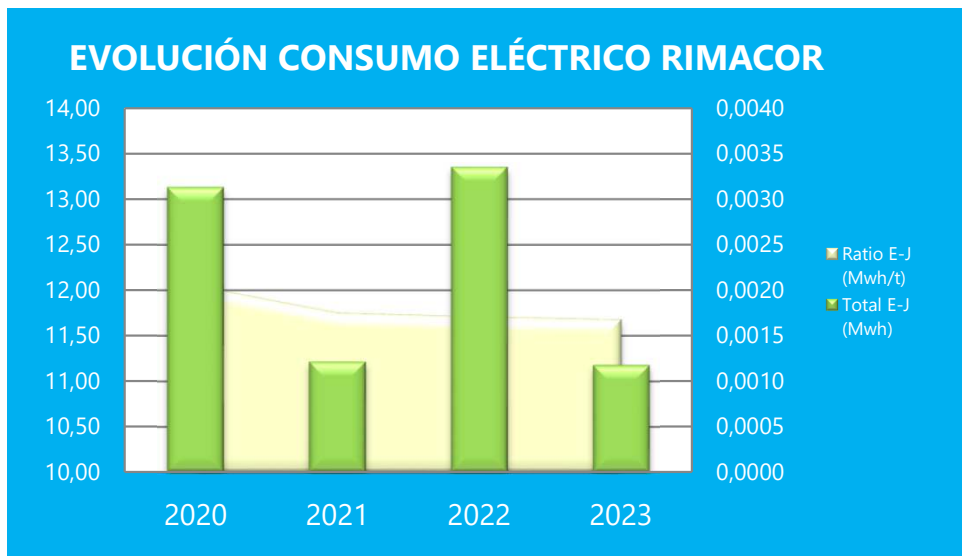
- En 2023 se mantiene la tendencia de emisiones de gases invernadero. Tras la pandemia, la actividad se ha incrementado pero los valores se mantienen por debajo de las emisiones de 2019 y 2020.



4. Consumo Eléctrico



- El consumo eléctrico en los últimos años es más eficiente, tendiendo a la baja y en 2023 disminuye en DSM, RIMACOR y PCB. Los objetivos enfocados a la reducción de energía se van consiguiendo y las ratios relativas a la actividad se mantienen o van disminuyendo..



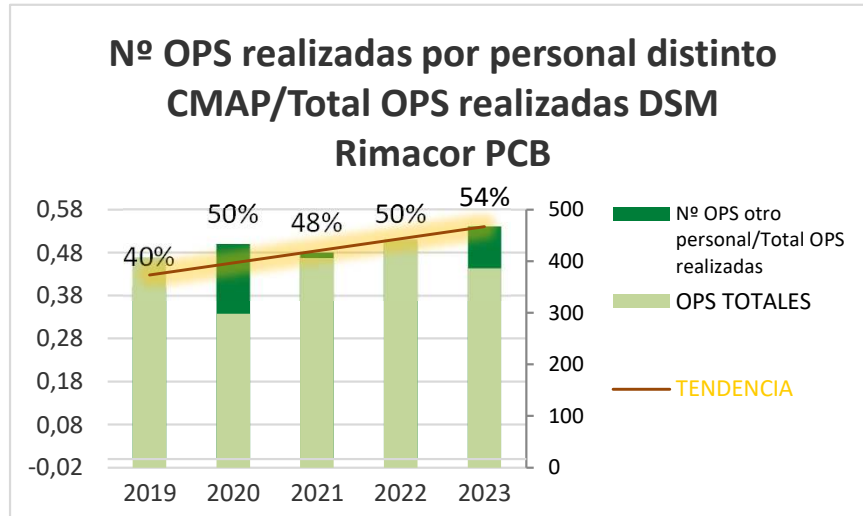
7. Comparativa Indicadores SST GRUPO DSM

PERIODO DE ESTUDIO	En-Dic 2020	En-Dic 2021	En-Dic 2022	En-Dic 2023
Índice de Incidencia periodo	3,05%	3,05%	1,24%	3,93%
Índice de Incidencia periodo Sector	6,52%	6,18%	5,05%	5,77%
Índice de Frecuencia	0,02%	0,02%	0,01%	0,02%
Índice de Frecuencia Sector	0,04%	0,04%	0,03%	0,03%
Índice de Absentismo	0,13%	0,44%	0,41%	0,14%
Índice de Absentismo Sector	0,83%	0,75%	0,57%	0,67%

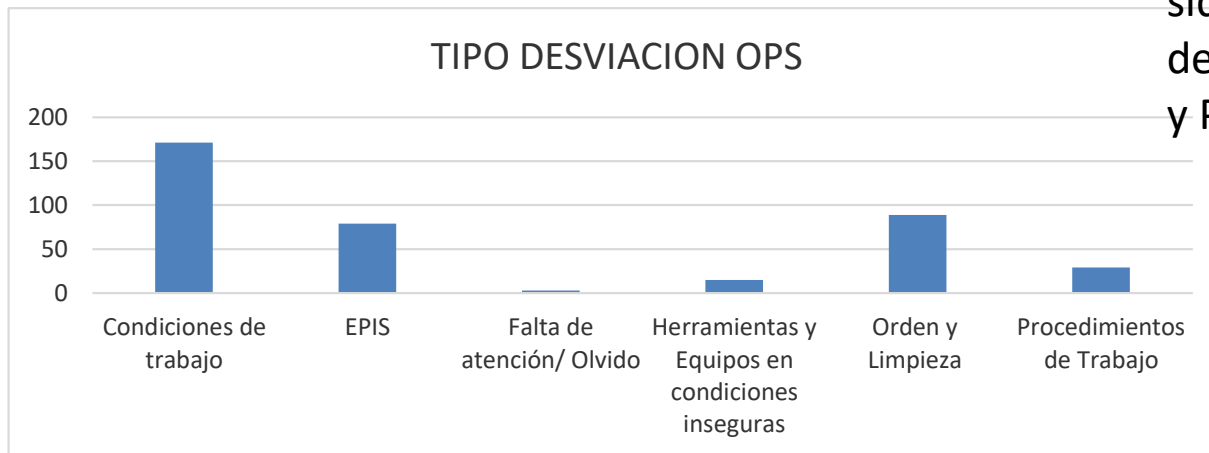
- El índice de incidencia en 2022 había bajado, en 2023 se sitúa en valores de años anteriores, nos indica que la siniestralidad aumenta este año en el Grupo DSM, pero con valores de incidencia mucho menor del sector. El índice de frecuencia y absentismo se mantiene bajos e incluso disminuyen valores de años anteriores y continúan siempre muy por debajo de los índices del sector. Por tanto, aunque la incidencia es mayor, la frecuencia y absentismo bajan y son mejores a las del sector. Desde la Dirección se continúa trabajando por reducir la siniestralidad implicando a todo el personal, reforzando la formación e información de los trabajadores. Todos podemos ayudar a prevenir los accidentes.



8. OBSERVACIONES PREVENTIVAS SEGURDIAD (GRUPO DSM)



- En 2023 se mantiene los valores de OPS de los últimos años que se han ido incrementando desde 2019. Hay una tendencia al alza de las realizadas por personal que no pertenece al departamento de Calidad Medioambiente y Prevención.
- De las 398 OPS realizadas en 2023, 210 han sido realizadas por personal distinto al departamento de Calidad, Medioambiente y Prevención, lo que supone un 54%.



- Las OPS detectas afectan principalmente a condiciones de trabajo, orden y limpieza y uso de EPIS, se mantienen bajas las de prácticas inseguras por herramientas y equipos y las de orden y limpieza.

DSM

The logo consists of the letters 'DSM' in a bold, green, sans-serif font. Above the letter 'M' is a green, curved, leaf-like graphic element that points upwards and to the right.